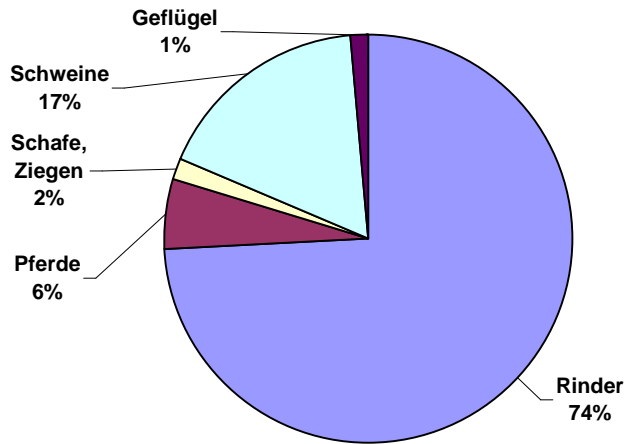


LRA Neckar-Odenwald-Kreis ULB Buchen

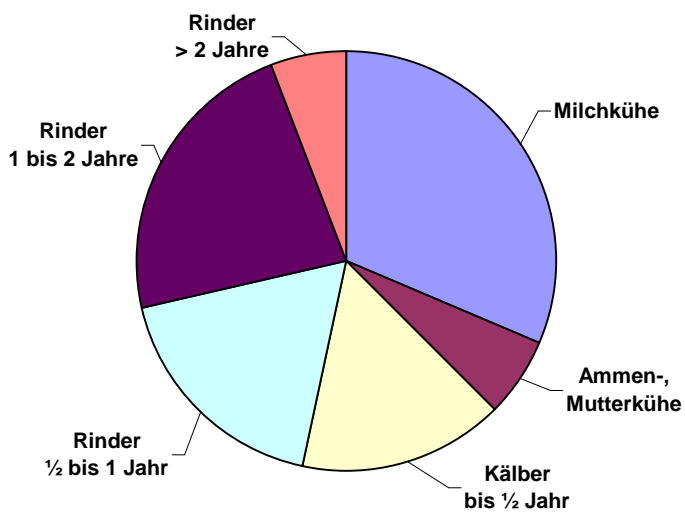
Tierhaltung



Tiergruppen in GV ¹⁾	LRA Neckar-Odenwald-Kreis	Land Baden-Württemberg
Rinder	18.600	770.150
Pferde	1.390	57.280
Schafe, Ziegen	460	35.880
Schweine	4.310	220.470
Geflügel	350	20.480
Gesamt	25.110	1.104.970
Antragsfläche (LF)	48.040	1.437.540
GV / ha LF	0,52	0,77

¹⁾ GV-Schlüssel nach MEKA III; Erläuterungen zum Gemeinsamen Antrag 2008

Rinder

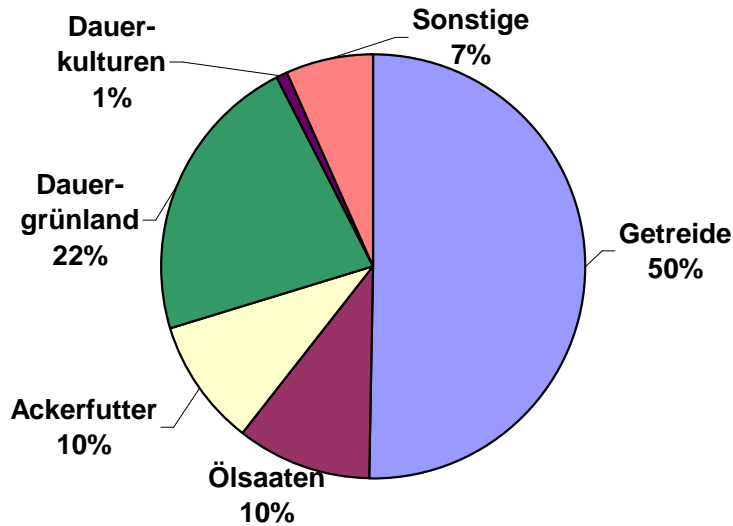


Rinder in Stück	LRA Neckar-Odenwald-Kreis	Land Baden-Württemberg
Milchkühe	8.040	362.520
Ammen-, Mutterkühe	1.560	59.350
Kälber bis 1/2 Jahr	4.060	154.890
Rinder 1/2 bis 1 Jahr	4.580	164.630
Rinder 1 bis 2 Jahre	5.840	220.610
Rinder > 2 Jahre	1.500	69.420
Gesamt	25.580	1.031.420

Quelle: MLR Baden-Württemberg, Gemeinsamer Antrag 2008

LRA Neckar-Odenwald-Kreis ULB Buchen

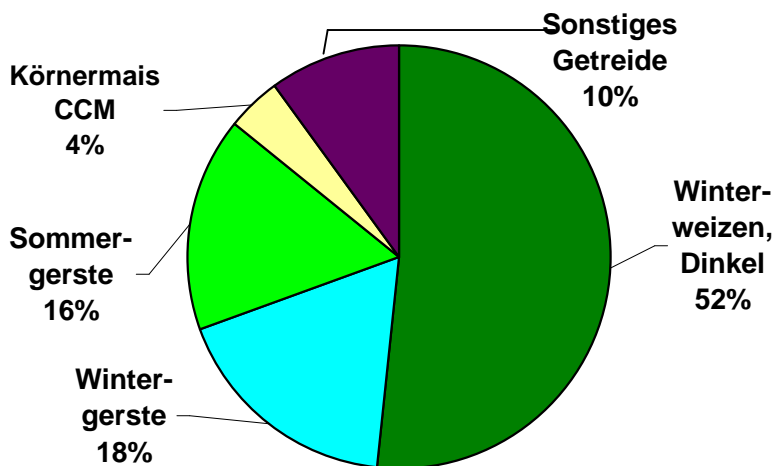
Landwirtschaftliche Anbauverhältnisse nach Kulturgruppen



Kulturgruppe	ha
Getreide	24.120
Ölsaaten	4.900
Ackerfutter	4.720
Dauergrünland	10.730
Dauerkulturen	300
Sonstige	3.260
Antragsfläche	48.040

Sonstige: Eiweißpflanzen, Hackfrüchte, Stilllegung, Handelsgewächse, Flachs, Hanf, Sonstige Flächen

Anteil der Getreidearten an der Getreidefläche des Dienstbezirks

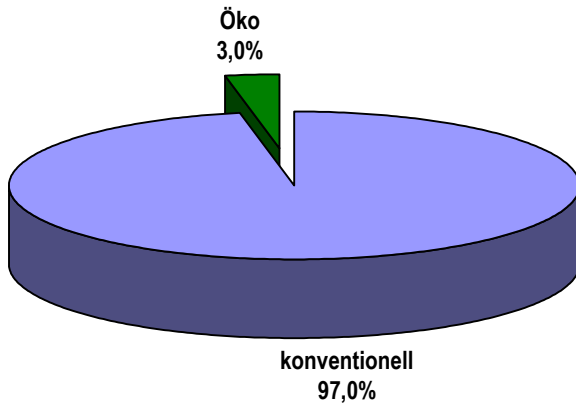


Entwicklung der Getreidefläche		
	Index 2002 = 100	
2002	25.770	100,0
2003	25.790	100,1
2004	26.320	102,1
2005	23.120	89,7
2006	22.760	88,3
2007	23.120	89,7
2008	24.120	93,6

Quelle: MLR Baden-Württemberg, Gemeinsamer Antrag 2008

Landwirtschaftliche Betriebe mit ökologischer Bewirtschaftung

Anzahl und Anteil der Betriebe ¹⁾

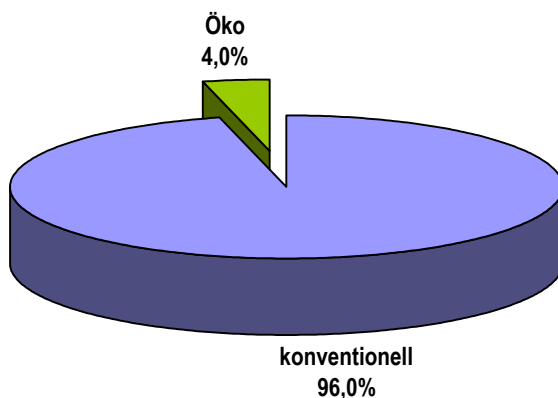


Betriebe	LRA Neckar-Odenwald-Kreis	Land Baden-Württemberg
konventionell	1.116	54.153
Öko	35	2.896
gesamt	1.151	57.049
Anteil	3,0	5,1

¹⁾ Landwirtschaftliche Betriebe mit 2 ha und mehr landwirtschaftlich genutzter Fläche (LF) oder Mindesterzeugungseinheiten.

²⁾ Nach EWG-Ökoverordnung 2092/91; Betriebe mit zumindest teilweise ökologischer Bewirtschaftung.

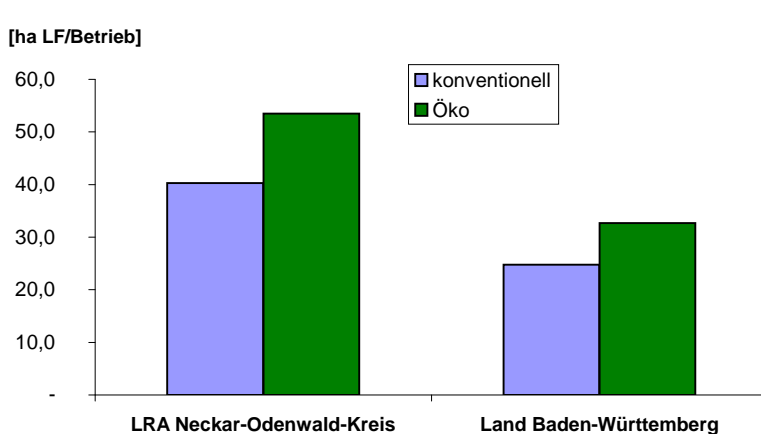
Landwirtschaftlich genutzte Fläche ³⁾



Lw. genutzte Fläche (ha LF)	LRA Neckar-Odenwald-Kreis	Land Baden-Württemberg
konventionell	44.982	1.341.089
Öko ²⁾	1.872	94.593
gesamt	46.854	1.435.682
Anteil	4,0	6,6

³⁾ Angegeben ist die gesamte LF der Betriebe; unabhängig davon, ob diese ökologisch oder konventionell bewirtschaftet wird.

Durchschnittliche Betriebsgröße



Ø Betriebsgröße (ha LF)	LRA Neckar-Odenwald-Kreis	Land Baden-Württemberg
konventionell	40,3	24,8
Öko	53,5	32,7

Quelle: Statistisches Landesamt Baden-Württemberg 2007